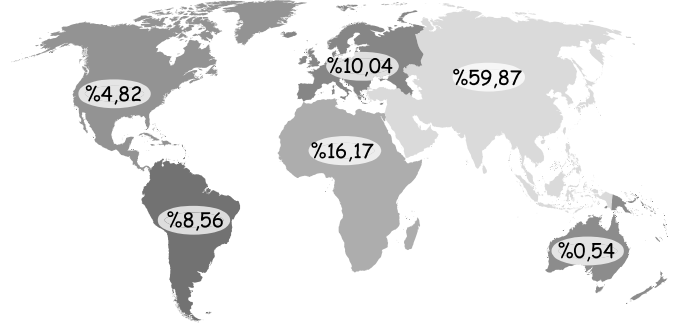


Nüfusun Kıtalara Dağılışı

- Nüfusun %59,87 gibi büyük bir miktarı Asya Kıtası'nda toplanmıştır. Bunun en önemli nedenlerinden biri dünyanın kalabalık nüfuslu ülkelerinin burada toplanmış olmasıdır. Karaların burada geniş yer kaplaması, sanayinin varlığı ve Hindistan'da doğum oranlarının yüksek olması nüfusun fazla olmasının diğer nedenleridir.
- Avrupa Kıtası'nda nüfusun fazla olması sanayinin varlığı, iklim koşullarının iyi olması ve dışardan alınan göçlerden kaynaklanır.



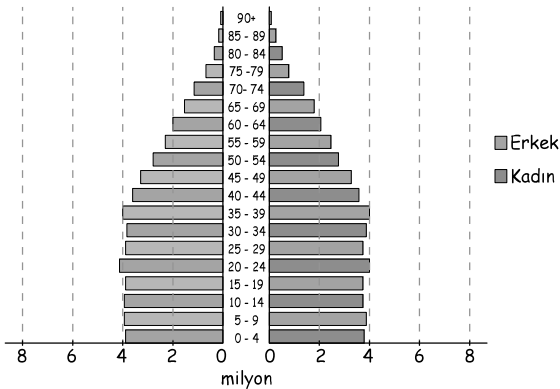
Aritmetik Nüfus Yoğunluğu: Belirli bir alanda yaşayan insan sayısının o alanın yüz ölçümüne bölünmesiyle bulunur. Kişi/km² olarak ifade edilir.

- Dünya'da km² ye düşen insan sayısı yaklaşık 50'dir.
- Aritmetik nüfus yoğunluğu en fazla olan kıta Asya iken en az olan kıta Okyanusya'dır.

Nüfus Piramidi: Bir ülke ya da bölgenin nüfusunun yaş gruplarına dağılımı ve cinsiyete göre dağılımını gösteren grafiklere denir.

Nüfus Piramidinden Neler Öğrenilir?

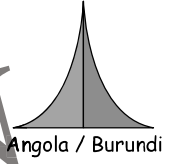
- Nüfusun yaş gruplarına dağılım miktarı ve oranı
- Nüfusun cinsiyet dağılımı miktarı ve oranı
- Çalışma çağındaki nüfusun miktarı ve oranı
- Genç-yaşlı bağımlı nüfus miktarı ve oranı
- Toplam nüfus miktarı.



NÜFUS PİRAMİTLERİ

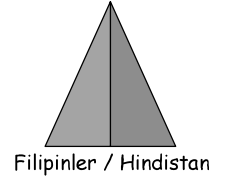
1. Kenarları İçe Çökük Piramit

- Yüksek doğum ve ölüm oranlarına sahiptir.
- Ortalama yaşam süresi kısadır.
- Yaşlı nüfus azdır.
- Nüfus artış hızı çok yüksek değildir.



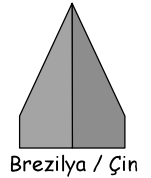
2. Düzgün Üçgen Piramit

- Yüksek doğum oranları vardır.
- 0-5 yaş arası ölümler azalmıştır.
- Ortalama yaşam kısmen uzamaya başlar.
- Yaşlı nüfus azdır.
- Nüfus artış hızı çok yüksektir.



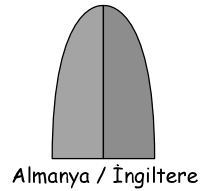
3. Asimetrik Piramit

- Doğum oranlarında ciddi düşüşler vardır.
- Ölüm oranları düşmeye başlamıştır.
- Ortalama yaşam süresi uzamaya başlamıştır.
- Yaşlı nüfus oluşmaya başlamıştır.



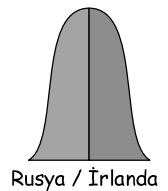
4. Arı Kovanı Piramit

- Düşük doğum oranları vardır.
- Düşük ölüm oranları vardır.
- Ortalama yaşam süresi uzundur.
- Yaşlı nüfus fazladır.
- Nüfus artış hızı düşüktür.



5. Çan Şeklindeki Piramit

- Doğum oranları artmaya başlamıştır.
- Düşük ölüm oranları vardır.
- Ortalama yaşam süresi uzundur.
- Yaşlı nüfus fazladır.
- Nüfus artış hızı düşüktür.



Gelişmiş Ülke Özellikleri

- Ham madde ithal eder.
- Elektrik tüketimi fazladır.
- Kâğıt tüketimi fazladır.
- Demografik yatırım ihtiyacı azdır.
- İntansif tarım yapar.
- Hizmet sektöründe çalışanlar fazladır.
- Gelir dağılımı dengelidir.
- Kişi başına düşen millî gelir fazladır.
- Nüfus artış hızı düşüktür.
- Eğitim hizmetleri gelişmiştir.
- Sağlık hizmetleri gelişmiştir.
- Altyapı hizmetleri gelişmiştir.
- Şehir nüfus oranı yüksektir.
- Kalifiye eleman fazladır.
- Göç alır.
- Nüfusu artırıcı politika izler.

Az Gelişmiş Ülke Özellikleri

- Ham madde ihraç eder.
- Elektrik tüketimi azdır.
- Kâğıt tüketimi azdır.
- Demografik yatırım ihtiyacı fazladır.
- Ekstansif tarım yapar.
- Tarım sektöründe çalışanlar fazladır.
- Gelir dağılımı dengesizdir.
- Kişi başına düşen millî gelir azdır.
- Nüfus artış hızı fazladır.
- Eğitim hizmetleri yetersizdir.
- Sağlık hizmetleri yetersizdir.
- Altyapı hizmetleri gelişmemiştir.
- Kırsal nüfus oranı yüksektir.
- Göç verir.
- Nüfusu azaltıcı politika izler.

2020 İnsani Gelişmişlik İndeksi Sıralaması

1. Norveç
2. İsviçre
3. Avustralya
13. ABD
39. S. Arabistan
60. İran
64. Türkiye
86. Çin
115. Mısır
157. Nijerya

COĞRAFYANIN KODLARI